

Квест-подорож горами Ізраїлю

Книгу «Найменша гора» ми читаємо в період між Песахом і Шавуотом. Від одного свята до іншого має минути 49 днів. На 50-й день Всевишній вручив єврейському народу найцінніший подарунок: святу Тору.

Щоб отримати такий дар, євреї багато працювали над собою і зобов'язалися виконувати заповіді Всевишнього. З того давнього часу і дотепер ми проживаємо сорок дев'ять днів, намагаючись стати кращими, мудрішими і добрішими

Сьогодні ми пропонуємо вам сімейну гру-квест. У ній Гори Ізраїлю, які так хвалилися і пишалися собою, зрозуміли, що хвастощі - не найкраща якість. Тепер вони розповідають про те, чим вони можуть бути корисними людям.

Вам треба буде пройти від гори до гори, виконати завдання, показати свої знання і вміння, й отримати заслужену винагороду.

Підготовка квесту:

1) Вам треба спорудити сім гір Ізраїлю - Морія, Евал, Фавор, Гільбоа, Гермон, Синай, Кармель - в різних кінцях квартири.

Кожен член сім'ї може бути відповідальним за створення якоїсь певної гори або гір, але також можна формувати гори разом.

2) Подивіться в інтернеті, як виглядають ці гори, і покажіть їх за допомогою доступних вам засобів. Їх можна намалювати, зібрати з блоків Lego, спорудити зі стільців або з одягу.

3) Підпишіть кожну гору.

4) Роздрукуйте план подорожі (див. останню сторінку) або читайте його з екрану. Прокладіть послідовний маршрут від однієї гори до іншої. Для цього можна вирізати дороговкази різних кольорів або «сліди», а потім розкласти їх на підлозі.

5) Підготуйте по сім фішок для кожного учасника, щоб вручати їх після виконання кожного завдання.

6) Біля кожної гори можна покласти конверт (або лист, згорнутий у трубочку) з вказівкою, куди рухатися далі.

Ігри

Рекомендований вік: 4-5 років
Барб Розеншток «Найменша гора»

Автор заняття: Юлія Армфельд



Наприклад:

- Перейдіть до кімнати, в якій стоїть ...
- Ідіть до приміщення, де знаходиться найхолодніший предмет у будинку (кухня) ...
- Пройдіть по коридору і зайдіть до вітальні ...

7) Приготуйте презентацію про кожну гору. Прочитайте про них в інтернеті, а також підготуйте завдання, які треба виконувати біля кожної гори (приготовані завдання ви знайдете наприкінці цього файлу).

8) Остання гора в нашому маршруті - Синай. Сховайте під нею (поруч з нею, за нею) призи для всіх учасників квесту! Призи можна отримати після виконання усіх завдань.

На свято Шавуот заведено їсти молочну їжу, тому можна розташувати гору Синай на кухні біля холодильника. Чудовою винагородою у такому разі стане, скажімо, морозиво.

Поки ви потайки від дітей розкладаєте завдання квесту, вони можуть самостійно розглядати книгу «Найменша гора».

Підготовка завдань біля «гір»

Біля гори *Морія*: сірники, палички для суші, палички для лічби, палички для шашлику ... усе, з чого можна викласти контур Храму.

Біля гори *Евал*: табличка для нагрудника первосвященника. Її можна розкреслити самостійно або завантажити. Будь-які матеріали, які можуть стати «дорогоцінним камінням» (обгортки від цукерок, фольга, кольоровий папір, пластилін, гудзики).

Біля гори *Фавор*: кілька смужок з паперу різної довжини та ширини (15x3см, 20x4 см, 20x2см.), ножиці. Учасник має знайти спосіб розділити їх на 4 рівні частини.

Біля гори *Гільбоа*: матеріали для малювання або аплікації на ваш вибір. Тут потрібно буде зробити квіти, наприклад:

Візьміть по шість смужок довжиною 10 см і шириною 1,5 см різних кольорів. Це пелюстки. Для серцевин підготуйте кружальця різних кольорів – діаметр 3 см. Нанесіть трішки клею на один кінець смужки та з'єднайте його з другим кінцем. Має вийти петелька – це пелюстка. Зробіть таких шість для кожної квітки. Приклейте їх до кола.

РОЗПОЧИНАЄМО КВЕСТ

Виберіть місце в квартирі, звідки почнете рух.

Ігри

Рекомендований вік: 4-5 років
Барб Розеншток «Найменша гора»

Автор заняття: Юлія Армфельд



- Сьогодні наша квартира перетворилася на Землю Ізраїлю. У ній з'явилися гори!
- Коли ви пройдете шлях від однієї гори до іншої, то дізнаєтеся, чим вони відомі, виконаєте їхні завдання та підніметеся на вершину Синаю. Дізнаєтеся, що гора Синай за свою скромність отримала винагороду - Тору, а коли ви пройдете весь маршрут і виконаєте завдання, то обов'язково отримаєте призи за свою кмітливість і працьовитість. Вперед до вершин!!!

Зачитуйте згідно з планом подорожі назву й опис гори, до якої рухаєтеся.

Учасники пересуваються від однієї гори до іншої за допомогою дороговказів.

Коли діти підходять до потрібного місця, прочитайте їм віршовану презентацію кожної гори та поясніть, яке завдання треба виконати. Коли завдання виконане, відзначте на плані подорожі гору, яку відвідали, і дайте кожному учасникові фішку – це означає, що він виконав завдання.

Почніть гру з вершини Гермон. Рухайтесь точно згідно з планом подорожі, а завершення мандрівки має бути біля гори Синай!

Коли останнє завдання виконане, урочисто скажіть слова Всевишнього:

Кожен почуй і запам'ятовуй!
Я вибираю гору Синай.
Тору євреям на ній подарую.
Гордими будьте за віру свою!
Синай відтепер - свята гора.

Усі разом: Слава Синаю, Синаю ура!!!

А ще можна всією родиною створити 10 заповідей вашої сім'ї – усі разом дотримуватимуться їх так само, як увесь єврейський народ прийняв і став виконувати закони, дані Всевишнім




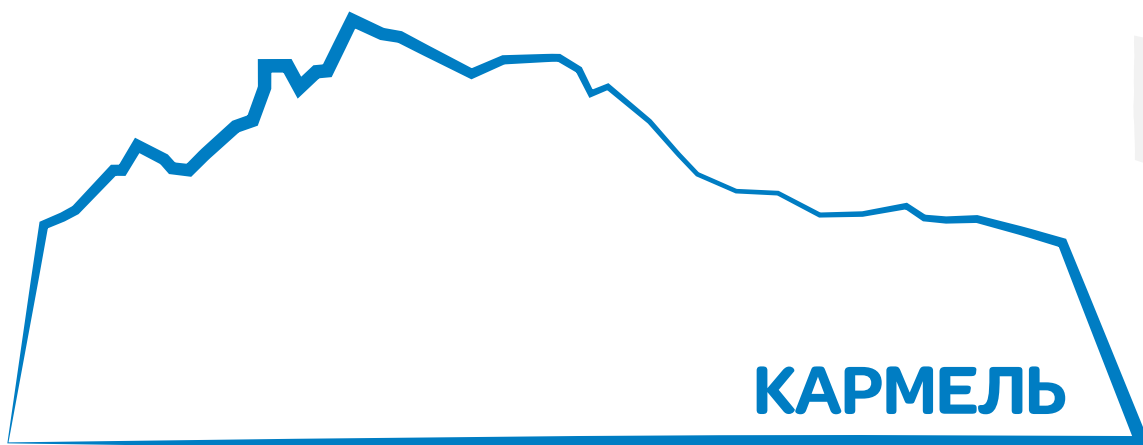
ГЕРМОН

Усім привіт!
Гора Гермон! Я дарую вам сніговий схил!
Лижі беріть, поспішайте кататися!

Щоб покататися на лижах на схилах Гермону та розпочати подальший шлях, треба бути чудовим спортсменом.

Робіть вправи, як вказано на малюнках.





Добридень усім!
 Я – Кармель.
 Якщо прагнете до знань, то заберіться на вершину!
 Прямо у парку на горі був побудований... «універ»!

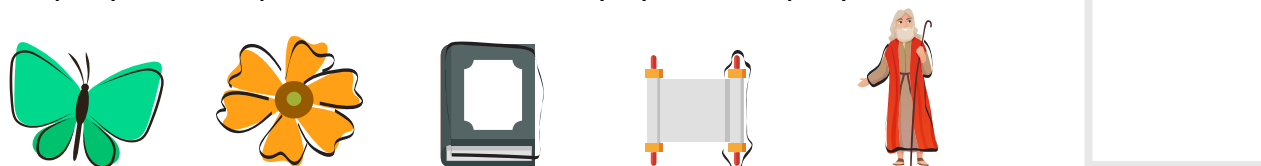
Виконайте завдання:
 знайти зайвий малюнок



знайти силует гори Кармель



порахувати зображення та вписати суму до квадрату



знайти перевернуту Тору





ФАВОР

**А мене звати Фавор.
Дуб росте тут з давніх давен!
Дуже міцний у нього стовбур.
Буде вам корисний він.**

Ви перетворюєтеся на лісорубів. Треба заготувати деревину для будівництва Єрусалимського Храму.

Повторюйте слова та робіть рухи:

Пиляємо-пиляємо-пиляємо-пиляємо,
Це дерево розпиляємо.
Раз-два, раз-два -
Це зовсім не гра.
Ри-ри-ри - беремо в руки сокири,
Ри-ри-ри - спустимо ми дуби з гори.

Для будівництва будь-якої будівлі колоди повинні бути рівними й однакової довжини. Розділіть ці смужки на чотири рівні частини.

ЕВАЛ

**Гарне ім'я Евал у мене!
І в глибині я маю красу!
Коштовне каміння я всім подарую.
Каміння беріть і до Храму їх несіть!**


Первосвященик в Єрусалимському Храмі носив спеціальний нагрудник з дорогоцінним камінням. Кожен камінь відповідав одному з 12 колін Ізраїлю. Можливо, для його виготовлення використовували каміння з гори Евал. Подивіться, як виглядав нагрудник, і зробіть подібний. Використовуйте найрізноманітніші матеріали.



МОРІЯ

**Я гора Морія.
Стою в Єрусалимі.
Багато століть до мене люди йдуть.
До Храму коштовне каміння несуть!**

Розгляньте найдавніший Єрусалимський Храм. Викладіть із сірників, зубочисток, паличок для суші проект майбутнього Єрусалимського Храму.





ГІЛЬБОА

**Уся у квітах гора Гільбоа!
Красу дарую вам знову!
Приїздіть, буду рада!
Адже квіти – для очей розрада!**


Намалюйте або зробіть з паперу квіти, які можна зібрати на горі Гільбоа. Візьміть квіти з собою у дорогу до гори Синай.



Ні дерев, ні квітів, ні полів зелених,
Є лише кілька кущів, сонцем обпалені.
Зростом я, на жаль, не вийшла, красою теж.
Як на мене свою віддасть Тору Великий наш Всевишній?




Давайте прикрасимо Синай квітами, зібраними на горі Гільбоа. І їй вже не буде так сумно!

З'єднайте малюнок за крапками. Що вийшло?





ЛЕВІ	ШИМОН	РЕУВЕН
ЗВУЛУН	ІСАХАР	ЄГУДА
ГАД	НАФТАЛІ	ДАН
БЕНЬЯМІН	ЙОСЕФ	АШЕР

Номер	Силует гори	Назва гори	Особливості гори	Завдання виконане
1		ГЕРМОН	Єдина гора в Ізраїлі, на вершині якої лежить сніг! Люди приїжджають сюди кататися на лижах.	
2		КАРМЕЛЬ	На її схилах знаходиться чудовий парк, в якому люди гуляють і влаштовують пікніки. А на вершині стоїть Хайфський університет.	
3		ФАВОР	На цій горі росте фаворський дуб з дуже міцною деревиною. Її використовують для будівництва.	
4		ЕВАЛ	В її надрах добували дорогоцінне каміння. З нього виготовляли прикраси для людей і навіть для самого Храму!	
5		МОРЯ	На цій горі звали Єрусалимський Храм !!!	
6		ГІЛЬБОА	З усього Ізраїлю сюди навесні з'їжджаються люди, щоб подивитися, як цвітуть фіолетові півники.	
7		СИНАЙ	На ній єврейський народ отримав скрижалі з 10 заповідями.	