

Магический дрейдл

А вы знаете, что евреям нельзя играть в азартные игры? Но есть восемь дней в году, когда это делать не только можно, но и всячески приветствуется. Хотите знать, почему? Играть в ханукальный дрейдл (на иврите его называют севивон, а на идиш – дрейдл) — древний еврейский обычай. Он возник еще в тот период, когда греки запретили евреям изучать Тору и выполнять заповеди. Евреи делали это тайно, а когда появлялись враги — делали вид, что собрались вместе не для изучения Торы, а чтобы играть в азартную игру. Есть и еще одно объяснение этого обычая: чтобы маленькие дети не уснули и смогли присутствовать при зажигании ханукальных свечей и участвовать в общей радости, их занимают веселой игрой. Благодаря игре они обращают внимание также и на горящие свечи Хануки. А где дети берут деньги для игры в дрейдл? Есть традиция давать детям в первый день Хануки хануке-гелт – небольшой денежный подарок. Но часть этих денег, а также часть выигранных денег надо – и это обязательно – отдать на цдоку, в помощь бедным.

Игре в дрейдл уже несколько сотен лет. А мы предлагаем вам сыграть в другую веселую игру с героями книги Э. Киммеля «Три волшебных дрейдла».

Словарик игры:

1. **Дрейдл** (идиш) – то же, что севивон (ивр.). Волчок с четырьмя гранями, на которых написаны четыре буквы еврейского алфавита. В этот волчок принято играть на Хануку.
 2. **Буквы на сторонах дрейдла** – это первые буквы выражения на иврите «Нес Гадоль Хая Шам» («Чудо Великое Было Там»). Это выражение связано с чудесами, о которых мы вспоминаем в дни Хануки.
 3. **«Нун»** (נ) — первая буква слова «нес», «чудо».
 4. **«Гимел»** (ג) — первая буква слова «гадоль», «великий».
 5. **«Хэй»** (ה) — первая буква слова «хая», «было».
 6. **«Шин»** (ש) — первая буква слова «шам», «там».
 7. **Хануке-гелт** – «ханукальные деньги», которые по обычаю родители дают детям в Хануку. Дети могут использовать эти деньги по своему усмотрению, при этом часть этих денег они должны отдать на цдаку (помощь бедным).
- Количество участников** – от 4 человек.

В наборе:

Игровые карточки четырех цветов с изображением дрейбла (севивона); внутри дрейбла каждого цвета нарисована одна из четырех букв (нун, гимель, шин, хэй) – всего 16 карточек. Для игры необходимо два таких набора (32 игровые карточки) или четыре набора (64 карточки)

Специальные карточки:

1. Карточка «**Медный дрейбл**» - 4 штуки, на каждой написана одна из букв (нун, гимель, шин, хэй)
2. Карточка «**Демон**» - 4 штуки
3. Карточка «**Злая соседка**» - 4 карточки четырех цветов
4. Карточка «**Хануке-гелт**» - 4 карточки четырех цветов

Игра напоминает игру «Уно». Цель игры – остаться без карт.

Правила игры:

1. Всем игрокам раздается по **6 карт**.
2. Остальная колода кладется на середину стола в перевернутом виде. Верхняя карта переворачивается. Если это **игровая карта**, она кладется рядом с колодой и начинает игру. Если верхней картой оказалась **специальная карточка**, то она убирается под колоду – и так до тех пор, пока не снимется **игровая карта**.
3. Первый игрок выбирается по жребию, игра идет по часовой стрелке.
4. На открытую карту можно положить **игровую карту**, совпадающую с ней по букве или по цвету, или **специальную карту**. Если подходящей карты нет, то необходимо брать карточки из колоды на столе до тех пор, пока не попадет подходящая карта.

У специальных карт есть свои функции:

Карточка «**Демон**» кладется на любую карту и меняет **букву** по выбору игрока.

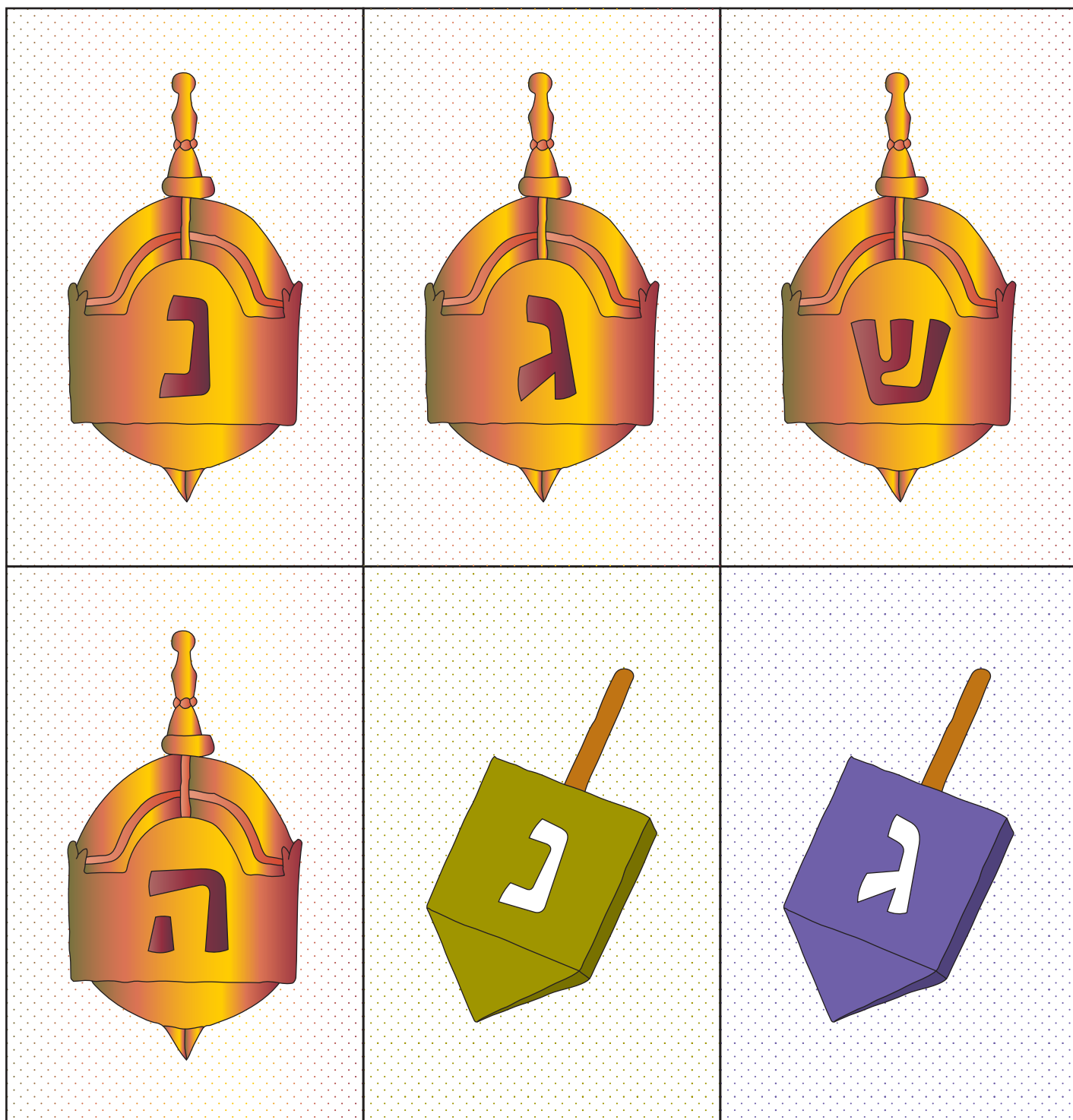
Карточка «**Злая соседка**» кладется на любую карту и обозначает **пропуск хода** следующего игрока.


Карточка «**Хануке-гелт**» кладется на любую карту, после чего каждый игрок, начиная с того, кто положил карту, передает соседу справа любую карту из своей колоды.


Карточка «**Медный дрейбл**» кладется на любую карту и назначает **цвет** по выбору игрока.

Игра заканчивается, когда кто-либо из игроков кладет последнюю карту.
Желаем веселого азарта и радостного праздника!

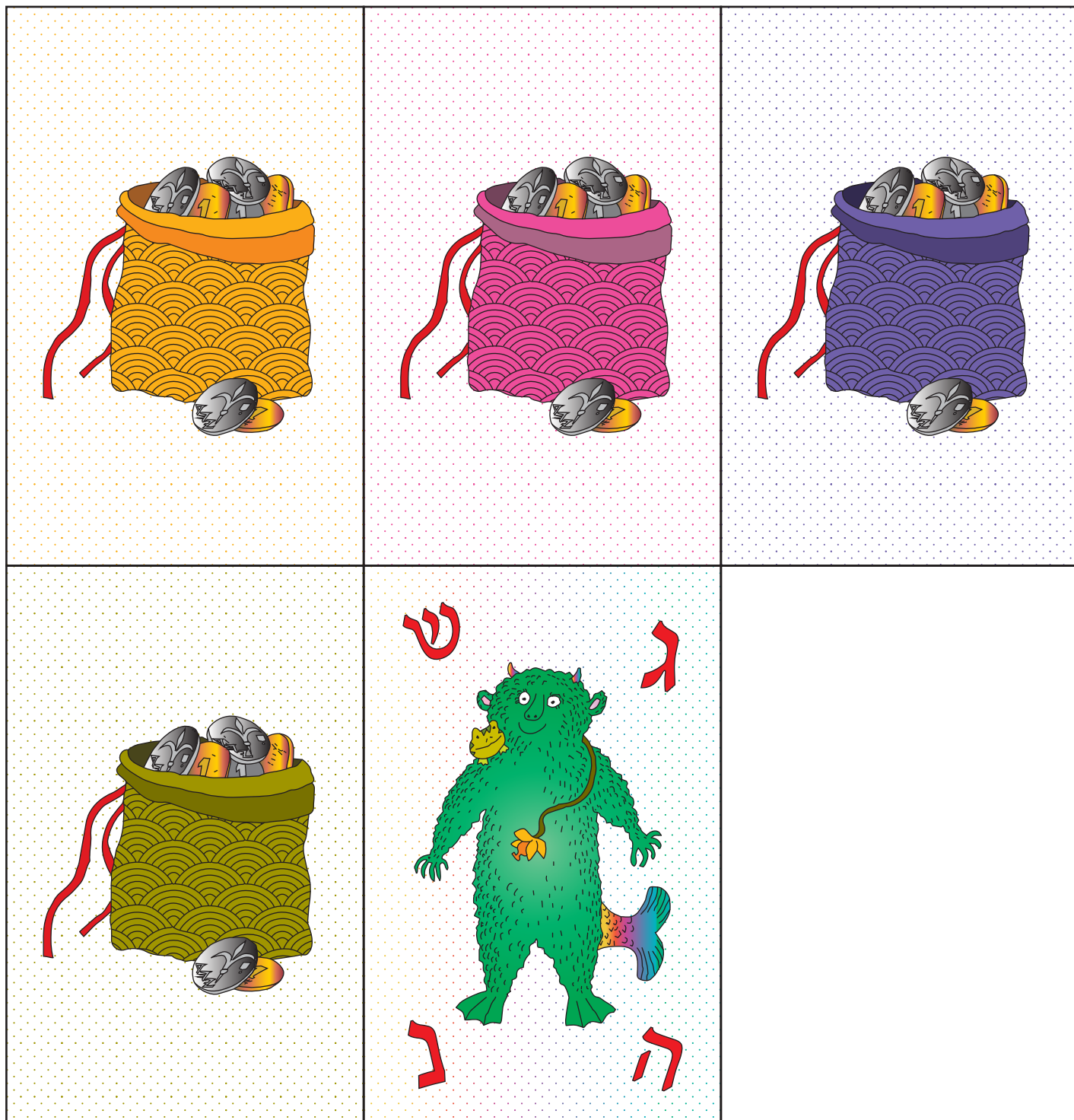
Вы также можете скачать игральные карты по ссылке, чтобы напечатать карты любого размера - <http://www.pjlibrary.ru/additional-pages/cards>













На этой странице "рубашки" для карт,
если Вы хотите, чтобы карты были двусторонними.