

Творчество

Рекомендуемый возраст: 4-5 лет
Лиза Роуз "Шмулик расписывает город"

Автор занятия, иллюстратор: Константин Болотин



Загадки и символы для вдохновения

В этом занятии мы предложим детям нарисовать свою «стену», посвящённую Дню независимости Израиля. А идеи для неё почерпнём из символов, скрытых в рисунках книги, и вашего рассказа об этих символах.

Итак, прочитали историю художника Шмулика и его собаки Эзры? Теперь давайте и сами попробуем выполнить задание мэра — распишем «стену» к празднику Йом ха-Ацмаут, Дню независимости. Только в нашем случае мы будем использовать лист бумаги для рисования, краски, карандаши и фломастеры. И кроме вдохновения нам понадобятся наблюдения (детей) и знания об Израиле (в первую очередь родителей и преподавателей) — нужно будет найти на страницах книги образы, связанные с культурой и традицией Израиля.

Давайте пролистаем страницы книги и присмотримся к иллюстрациям. Что там просто нарисовано, а что связано с Израилем?

Например, в четверг художник гладит кошку и хочет угостить её рыбой. Но в пятницу он думает, что ему нужно купить хлеб. И в его мыслях не просто булка, а хала - традиционная выпечка для шаббата!

На финальной картине, которую нарисовала Эзра, можно найти ещё много идей: менора, гранат, виноград и многое другое. На этом этапе занятия у вас появится возможность через найденные символы поговорить с детьми об Израиле.

Ориентируясь на собственные знания о стране и информацию, найденную в книгах и Интернете, комментируйте находки детей в книге. Хотя, может быть, именно они вам расскажут, что гранат - одно из семи растений, которое традиционно считается символом Израиля, и гранат в Израиле популярный фрукт, особенно на Рош ха-Шана (еврейский Новый год).

А что вы можете рассказать о меноре? Вы обратили внимание на мельницу? Это не случайная мельница, а единственная в своем роде — мельница Монтефиори, которая стоит в Иерусалиме, и у неё есть своя история.

Ещё я обнаружил на страницах цитрусовый плод, наверняка этрог. Знаете, что он означает? И, конечно же, виноград.

Творчество

Рекомендуемый возраст: 4-5 лет

Лиза Роуз "Шмулик расписывает город"

Автор занятия, иллюстратор: Константин Болотин



Вы знаете своих детей, поэтому сами решите, сколько и что рассказать им, чтобы получился интересный небольшой разговор и чтобы потом детям было проще нарисовать свою «стену», посвящённую Дню независимости Израиля.

Ещё может быть, вы расскажете о его крупных городах: Иерусалиме, Тель-Авиве, Хайфе. Может быть, покажете их фотографии?

А теперь время рисовать «стену», как если бы именно вашему ребёнку мэр города предложил это сделать.


Ещё в этот праздник принято украшать улицы гирляндами из флажков Израиля. Вы найдёте их на следующей странице вместе с инструкцией, как нанести их на рисунок,

чтобы он получился объёмным, а ваши фотографии детских работ в Интернете - более интересными.

Творчество

Рекомендуемый возраст: 4-5 лет
Лиза Роуз "Шмулик расписывает город"


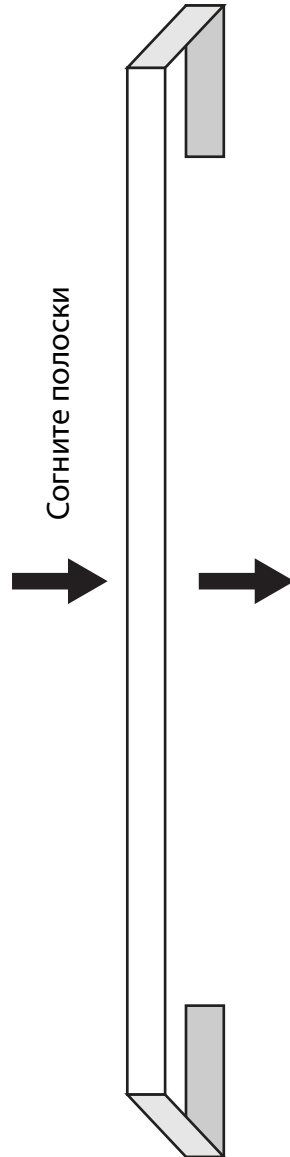

Автор занятия, иллюстратор: Константин Болотин



Творчество

Рекомендуемый возраст: 4-5 лет
Лиза Роуз "Шмулик расписывает город"

Автор занятия, иллюстратор: Константин Болотин



Поделитесь работами с хештэгом [#pjlibrary](https://www.instagram.com/pjlibrary)