

Игры

Рекомендуемый возраст: 4-5 лет
Барб Розенсток «Самая маленькая гора»

Автор занятия: Юлия Армфельд



Квест-путешествие по горам Израиля

Книгу «Самая маленькая гора» мы читаем в период между Песахом и Шавуотом. От одного праздника до другого должно пройти 49 дней. На 50-й день Всевышний вручил еврейскому народу самый ценный подарок: святую Тору.

Чтобы получить такой дар, евреи много работали над собой и обязались исполнять заповеди Всевышнего. С того давнего времени и до сегодняшнего дня мы проживаем сорок девять дней, стараясь стать лучше, мудрее, добрее.

Сегодня мы предлагаем вам семейную игру-квест. В ней Горы Израиля, которые так хвастались и гордились собой, поняли, что хвастовство – не лучшее качество. Теперь они рассказывают о том, чем они могут быть полезны людям.

Вам предстоит пройти от горы к горе, выполнить задания, показав свои знания и умения, и получить заслуженную награду.

Подготовка квеста:

1) Вам нужно соорудить семь гор Израиля – *Мория, Эйваль, Фавор, Гильбоа, Хермон, Синай, Кармель* – в разных концах квартиры.

Каждый член семьи может быть ответственным за создание какой-то определённой горы или гор, но можно создавать их и всем вместе.

2) Посмотрите в интернете, как выглядят эти горы, и изобразите их доступными вам средствами. Можно их нарисовать, собрать из блоков Lego, соорудить из стульев или из одежды.

3) Подпишите каждую гору.

4) Распечатайте маршрутный лист (см. последнюю страницу) либо читайте его с экрана. Проложите последовательный маршрут от одной горы к другой. Для этого можно вырезать стрелочки разных цветов или «следы», а затем разложить их на полу.

5) Заготовьте по семь фишек для каждого участника, чтобы вручать их после выполнения каждого задания.

6) У каждой горы можно положить конверт (свёрнутый в трубочку лист) с указанием, куда двигаться дальше.

Например:

– Перейдите в комнату, в которой стоит...

Игры

Рекомендуемый возраст: 4-5 лет

Барб Розенсток «Самая маленькая гора»

Автор занятия: Юлия Армфельд



– Идите в помещение, где находится самый холодный предмет в доме (кухня)...

– Пройдите по коридору и зайдите в гостиную...

7) Приготовьте презентацию про каждую гору. Прочитайте про них в интернете, а также подготовьте задания, которые надо выполнять около каждой горы (готовые задания вы найдёте в конце этого файла).

8) Последняя гора в нашем маршруте – *Синай*. Спрячьте под ней (рядом с ней, за ней) призы для всех участников квеста! Призы можно получить после выполнения всех заданий.

На Шавуот принято есть молочную пищу, поэтому можно расположить гору Синай на кухне возле холодильника. Отличным призом тогда будет, например, мороженое.

Пока вы тайком от детей раскладываете задания квеста, они могут самостоятельно рассматривать книгу «Самая маленькая гора».

Подготовка заданий возле «гор».

У горы *Мориа*: спички, палочки для суши, счётные палочки, палочки для шашлыка... всё, из чего можно выложить контур Храма.

У горы *Эйваль*: табличка для нагрудника Первосвященника. Её можно расчертить самим или скачать. Любые материалы, которые могут служить «драгоценными камнями» (обёртки от конфет, фольга, цветная бумага, пластилин, пуговики).

У горы *Фавор*: несколько полосок из бумаги разной длины и ширины (15х3см, 20х4 см, 20х2см.), ножницы. Участнику предстоит найти способ разделить их на 4 равные части.

У горы *Гильбоа*: материалы для рисования или аппликации на ваш выбор. Здесь нужно будет сделать цветы, например:

Возьмите по шесть полосок длиной 10 см и шириной 1,5 см разных цветов. Это лепестки. Для сердцевинки заготовьте окружности разных цветов и диаметром 3 см. Нанесите немного клея на один конец полоски и соедините со вторым концом. Получилась петелька – лепесток. Сделайте таких шесть для каждого цветка. Приклейте их к окружности.

НАЧИНАЕМ КВЕСТ

Выберите место в квартире, откуда начнёте движение.

- Сегодня наша квартира превратилась в Землю Израиля. В ней появились горы!
- Пройдя от одной горы к другой, вы узнаете, чем они знамениты, выполните их зада-

Игры

Рекомендуемый возраст: 4-5 лет
Барб Розенсток «Самая маленькая гора»

Автор занятия: Юлия Армфельд



ния, подниметесь на вершину горы Синай. Узнаете, что Синай за свою скромность получила награду – Тору, а вы, пройдя весь маршрут и выполнив задания, обязательно получите призы за свою сообразительность и трудолюбие. Вперёд к вершинам!!!

Зачитывайте по маршрутному листу название и описание горы, к которой двигаетесь. Участники передвигаются по указателям от одной горы к другой.

Подойдя в нужное место, прочитайте детям стихотворную презентацию каждой горы и объясните им, какое задание надо выполнить. После выполнения задания отметьте в маршрутном листе посещение горы и вручите каждому участнику фишку – знак того, что он выполнил задание.

Начните игру с вершины Хермон. Передвигайтесь точно по маршрутному листу и заканчивайте у горы Синай!

Когда последнее задание выполнено, торжественно произнесите слова Всевышнего:

Каждый услышь и запоминай!

Я выбираю гору Синай.


Тору евреям на ней подарю.

Гордыми будьте за веру свою!

Синай же отныне – святая гора.

Все вместе: Слава Синаю, Синаю ура!!!


А ещё можно всей семьёй придумать 10 заповедей вашей семьи, которые все вместе примут и будут соблюдать так же, как весь еврейский народ принял и стал соблюдать законы, данные Всевышним.

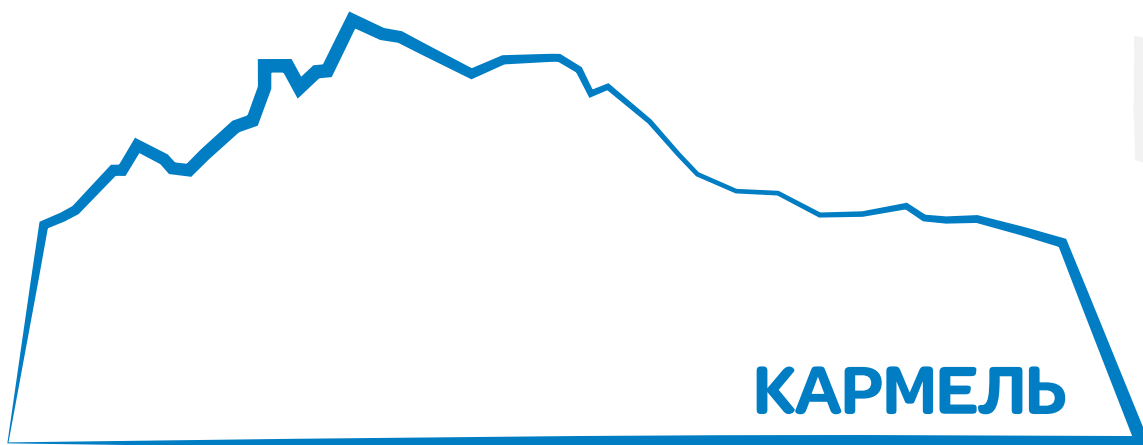


**Всем привет!
Гора Хермон! Я дарю вам снежный склон!
Лыжи берите, кататься спешите!**

Чтобы покататься на лыжах на склонах Хермона и пуститься в дальнейший путь, надо быть хорошим спортсменом.

Делайте упражнения, как указано на карточках.





Добрый день всем!

Я – Кармель.

Если к знаниям стремитесь, на вершину заберитесь!

Прямо в парке на горе был построен... «универ»!

Выполните задания:


найти лишнюю картинку



найти силуэт горы Кармель



сосчитать изображения и вписать получившееся число в квадрат



найти перевернутую Тору





**А меня зовут Фавор .
Дуб растёт здесь с давних пор!
Очень крепок его ствол.
Будет вам полезен он!**

Вы превращаетесь в лесорубов. Требуется заготовить лес для строительства Иерусалимского Храма.

Повторяйте слова и делайте движения:

Пилим-пилим-пилим-пилим,
Это дерево распилим.
Раз-два, раз-два –
Это вовсе не игра.
Ры-ры-ры – берём в руки топоры,
Ры-ры-ры – спустим мы дубы с горы.

Для строительства любого здания брёвна должны быть ровные и одинаковой длины. Разделите эти полоски на четыре равные части.

ЭЙВАЛЬ

**Красивое имя Эйваль у меня!
И в глубине у меня красота!
Ценные камни я всем подарю.
Камни берите и в Храм их несите!**


Первосвященник в Иерусалимском Храме носил специальный нагрудник с драгоценными камнями. Каждый камень соответствовал одному из 12 колен Израиля. Возможно, для его изготовления использовали камни с горы Эйваль. Посмотрите, как выглядел нагрудник, и сделайте подобный. Используйте самые разные материалы.



МОРИА

**Я гора Мориа.
Стою в Иерусалиме.
Много веков ко мне люди идут.
В Храм драгоценные камни несут!**

Рассмотрите древний Иерусалимский Храм. Выложите из спичек, зубочисток, палочек для суши проект будущего Иерусалимского Храма.






ГИЛЬБОА

**Вся в цветах гора Гильбоа!
Красоту дарю вам снова!
Приезжайте, буду рада!
Ведь цветы – для глаз услада!**


Нарисуйте или сделайте из бумаги цветы, которые можно собрать на горе Гильбоа. Возьмите цветы с собой в путь к горе Синай.



Ни деревьев, ни цветов, ни полей зелёных,
Есть лишь несколько кустов, солнцем опалённых.
Ростом я, увы, не вышла, красотой тоже.
Как на мне свою даст Тору Великий наш Всевышний?








Давайте украсим Синай цветами, собранными на горе Гильбоа. И ей уже не будет так грустно!

Соедините рисунок по точкам. Что получилось?





ЛЕВИ	ШИМОН	РЕУВЕН
ЗВУЛУН	ИССАХАР	ИЕГУДА
ГАД	НАФТАЛИ	ДАН
БЕНЬЯМИН	ЙОСЕФ	АШЕР

Номер	Силуэт горы	Название горы	Чем особенна гора	Задание выполнено
1		ХЕРМОН	Единственная гора в Израиле, на вершине которой лежит снег! Люди приезжают сюда кататься на лыжах.	
2		КАРМЕЛЬ	На её склонах находится прекрасный парк, в котором люди гуляют и устраивают пикники. А на вершине стоит Хайфский университет.	
3		ФАВОР	На этой горе растёт фаворский дуб с очень прочной древесиной. Её используют для строительства.	
4		ЭЙВАЛЬ	В её недрах добывали драгоценные камни. Они могли служить украшениями для людей и даже для самого Храма!	
5		МОРИА	На этой горе возвели Иерусалимский Храм!!!	
6		ГИЛЬБОА	Со всего Израиля съезжаются сюда люди ранней весной полюбоваться на цветение фиолетовых ирисов.	
7		СИНАЙ	На ней еврейский народ получил скрижали с 10 заповедями.	