

Творчество

Рекомендуемый возраст: 4-5 лет

Лиза Роуз "Шмулик расписывает город"

Автор занятия: Анна Левинсон




День независимости Израиля вместе со Шмуликом

День независимости в Израиле празднуется широко, ярко и весело! И неудивительно, что художник Шмулик и его собака Эзра решили поучаствовать в украшении города к празднику. Но вдохновение – штука хитрая и не всегда приходит вместе с чувством долга, и поэтому для нас навсегда останется загадкой, к кому же вдохновение пришло на этот раз, к Шмулику или Эзре!

А вдруг нас тоже посетит вдохновение, и мы сможем помочь Шмулику и Эзре расписать ещё одну стену!

Берём большой чистый лист (очень хорошо подойдёт рулонная бумага из "ИКЕА" или обратная сторона ненужного рулона обоев), простой карандаш и, не отрывая карандаш от бумаги, рисуем разные линии.



Творчество

Рекомендуемый возраст: 4-5 лет
Лиза Роуз "Шмулик расписывает город"


Автор занятия: Анна Левинсон



Пересечение этих хаотичных плавных линий даёт огромный простор фантазии. Присмотревшись, можно увидеть совершенно разные образы. (Только смотрите внимательно!) Понравившиеся линии- образы обводим и раскрашиваем яркими фломастерами, восковыми мелками, карандашами.

Если вдруг у детей возникнет затруднение, помогите им найти и обвести 1-2 увиденных существа... Ну а потом вы удивитесь тому, как быстро дети подхватят ваши начинания. Детали (глазки, ушки, бантики, хвостики...) можно с удовольствием добавлять.

На нашем рисунке мы не успели обвести черепашку и слона. А что ещё нашли вы?



Ну а теперь давайте поиграем.

Какой главный символ государства? Конечно, это его флаг. На Йом ха-Ацмаут (День независимости) все города Израиля украшены огромными флагами, маленькими флажками, гирляндами из флажков. Это очень красиво и торжественно.

Вы знаете, как выглядит флаг Израиля? А флаги каких ещё стран вы знаете? На День независимости давайте сыграем в «Мемори-флаги»! А заодно научимся различать и

Творчество

Рекомендуемый возраст: 4-5 лет

Лиза Роуз "Шмулик расписывает город"

Автор занятия: Анна Левинсон



узнавать флаги разных стран.

Дети очень любят игру «Мемори» (в России она больше известна как игра «Найди пару»). Это одна из самых распространенных игр на развитие памяти и подходит для людей от двух с половиной лет до самых старых дедушек и бабушек. Но если для малышей для начала хватит и 10 пар карточек, то для более взрослых игроков пары надо добавить.

В приложении 2 вы найдете 10 пар для начального этапа игры. Если вам понравится играть, добавляйте пары на свое усмотрение (нарисуйте, распечатайте из Интернета).

Итак:

- распечатайте пары флажков из приложения
- наклейте на плотный картон одного цвета (у карточек будет «рубашка»)
- разрежьте
- заламинируйте (по желанию; это продлит срок пользования игрой)

Можно начинать.

Карточки выкладываем рубашкой вверх. Далее по очереди каждый игрок открывает 2 любые карточки, показывая их всем.

Если на них изображены одинаковые флажки, игрок называет страну, которой они принадлежат (взрослый сначала помогает), и забирает карточки себе. И открывает следующую пару. Если открылись разные флаги, игрок называет их и возвращает обратно на свои места, положив рубашкой вверх, а ход переходит к следующему игроку.

Игра заканчивается, когда все пары собраны. Выигрывает тот, кто набрал наибольшее количество пар.





Через 1-2 игры дети быстро и без напряжения запомнят флаги стран и будут удивлять своими знаниями и близких, и дальних.

Удачи вам в играх и творчестве! Читайте с нами!

Творчество

Рекомендуемый возраст: 4-5 лет
Лиза Роуз "Шмулик расписывает город"

Автор занятия: Анна Левинсон



Творчество

Рекомендуемый возраст: 4-5 лет
Лиза Роуз "Шмулик расписывает город"

Автор занятия: Анна Левинсон

